




cardanes agrícolas

flechas Cardán

Para Implementos de Uso Agrícola



www.cardanesagricolas.com

cardanesyrefacciones@gmail.com

442 241 61 96 |  442 592 9478





Flecha Cardán trilobular | limón | estrella



Para Tubo	Modelo	HP 540 RPM	HP 1000 RPM	Cruceta (mm) A x B	Longitudes (mm)*	Terminación de Fábrica en Ambos Extremos
Trilobular 	AG1	16	25	22 x 54	700 900 1400	1.3/8" Z6
	AG2	21	31	23.8 x 61.3	1000	1.3/8" Z6
	AG4	35	55	27 x 74.6	1000 1400	1.3/8" Z6
	AG5	47	74	30.2 x 80	1200 1500	1.3/8" Z6
	AG6	64	100	30.2 92	1200	1.3/8" Z6
	AG7N	70	118	35 x 94	1300	1.3/8" Z6
	AGL7V	75	106	30.2x106.5	-	-
	AG8	95	150	35 x 106.5	1300	1.3/8" Z6
Estrella 	AG9	120	190	41 x 108	1400	1.3/8" Z6
	AG10	145	230	41 x 118	1400	1.3/8" Z6
	W50 Homo- cinética	64	100	36 x 89 32 x 89 36 x 106	1300	1.3/8" Z6
Limón 	LD1	16	25	22 x 54	No manejamos Flechas de línea con tubo limón, solo las Crucetas, los Yugos y los tubos.	
	LD4	35	55	27 x 74.6		
	LD5 ó 32	47	74	32 x 76		
Especiales	AG3	33	50	27 x 70	De estos modelos no manejamos flechas de línea. Solo de la Serie 35 manejamos los Yugos y de toda esta sección de especiales manejamos las crucetas.	
	27100			27 x 100		
	Serie 35	47	74	31.75 x 81.76		
	C32WA			27 x 76 32 x 94		



Todas las tomas de fuerza de fábrica traen los yugos de los extremos con estriado de 1.3/8" Z6; sin embargo, se pueden cambiar en un extremo o en ambos por otro modelo de Yugo Estriado, Yugo Redondo o Dispositivos de Seguridad para adecuarlas al implemento. Encuentra las opciones en este catálogo.



Crucetas



Para Tubo	Modelo	Tasa (A)	Longitud (B)
Trilobular	AG1	22	54
	AG2	23.8	61.3
	AG3	27	70
	AG4	27	74.6
	AG5	30.2	80
	AG6	30.2	92
	AG7N	35	94
	AGL7V	30.2	106.5
	AGB	35	106.5
Estrella	AG9	41	108
	AG10	41	118
	AG36	36	89
	AG36WA	32	89
		36	106
Limón	L01	22	54
	L04	27	74.6
	L05 ó 32	32	76
Especiales	27100	27	100
	1781	31.75	81.76
	C32WA	27	76
		32	94









Yugos

estriados (lado implemento - lado tractor)

Para Tubo	Modelo	1.3/8" Z6	1.3/8" Z21	1.3/4" Z6	1.3/4" Z20
Trilobular	AG1				
	AG2				
	AG4				
	AG5				
	AG6				
	AG7N				
	AGL7V				
	AGB				
Estrella	AG9				
	AG10				
	AG36				
	AG36WA				
Limón	L01				
	L04				
	L05 ó 32				

En la tabla se señalan los diámetros y cantidad de estrías (Z) que manejamos para cada modelo de yugo.



Yugos redondos (lado implemento)



Cuñero



Diámetro

		Diámetro								
Tubo	Modelo	3/4"	1"	30mm	1.1/4"	1.1/2"	1.3/8"	1.5/8"	1.3/4"	1.15/16"
Trilobular	AG1	✓	✓	✓	✓					
	AG2				✓					
	AG4		✓	✓	✓		✓			
	AG5					✓	✓			
	AG6						✓	✓	✓	
	AG7N								✓	✓
	AGL7V									✓
	AG8									✓
Estrella	AG9								✓	
	AG10								✓	
	AG36						✓			
Limón	L01	✓	✓	✓	✓					
	L04		✓	✓	✓					
	L05 ó 32						✓			

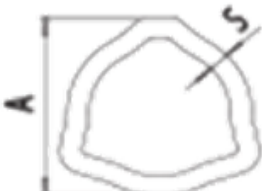
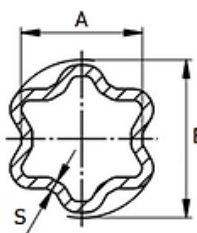
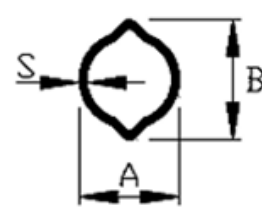
Cuñero

Estos yugos son una alternativa muy común en las flechas para conectar con el implemento. Si bien las flechas de fábrica no vienen con este tipo de yugos, ofrecemos la oportunidad de armar su flecha, ya con el modelo que requiera.





Yugos tubulares (del nudo al tubo)

Tubo	Modelo		A	B	S	YUGOS	TUBOS
Trilobular 	AG1	Hembra	32.5		2.6		
		Macho	26.5		3.5		
	AG2	Hembra					
		Macho					
	AG4	Hembra	43.5		3.4		
		Macho	36		4.5		
	AG5	Hembra	51.6		3		
		Macho	45		4		
	AG6	Hembra	54		4		
		Macho	45		4		
	AG7N	Hembra	54		4		
		Macho	45		5.5		
AGL7V	Hembra	54		4			
	Macho	45		5.5			
AG8	Hembra	63		4			
	Macho	54		4			
Estrella 	AG9	Hembra	57.5	67.5	5		
		Macho	46	56.4	6		
	AG10	Hembra	57.5	67.5	5		
		Macho	46	56.4	6		
	AG36	Hembra	46.4	56.8	4.3		
		Macho	37.1	47.4	5		
Limón 	L01	Hembra	30	39	2.8		
		Macho	23.5	31	3.6		
	L04	Hembra	41	48	3		
		Macho	34.5	40	4		
	L05 Ó 32	Hembra	48	57.5	4		
		Macho	39.5	49	4.5		

En la tabla se señalan las dimensiones específicas y los modelos que manejamos para cada modelo de tubo y yugos tubulares.



Dispositivos de Seguridad

yugos fusibles | yugos rueda libre | embragues



Yugo Rueda Libre



Yugo Fusible



Tubo	Modelo	Embrague de Pastas				Embrague Universal			
		Fusible 1.3/8" Z6	Rueda Libre 1.3/8" Z6	1.3/8"Z6	1.3/8"Z21	1.3/4"Z6	1.3/4"Z20	2 Pastas 1.3/8"Z6	4 Pastas 1.3/8"Z6
Trilobular	AG1								
	AG2								
	AG4								
	AG5								
	AG6								
	AG7N								
	AGL7V								
	AG8								
Estrella	AG9								
	AG10								
	AG36								
Limón	L01								
	L04								
	L05 ó 32								

embrague de pastas



embrague universal de pastas



Accesorios

Bujes | Adaptadores



Adaptadores



Bujes

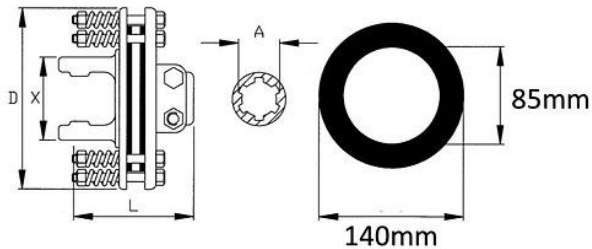


Refacciones De embragues y yugos

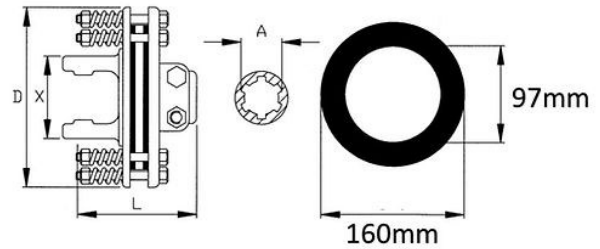


Pastas


Embrague Modelo 4



Embragues Modelos 5, 6, 7 y 8



Kit de Resorte y Perno para Embrague



Un kit consta de 8 juegos de:

Resorte, perno, rondana y tuerca.

Disponibles para los embragues modelo:

4, 5, 6 y 8

Pernos de sujeción para yugos estriados, yugos tubulares y embragues



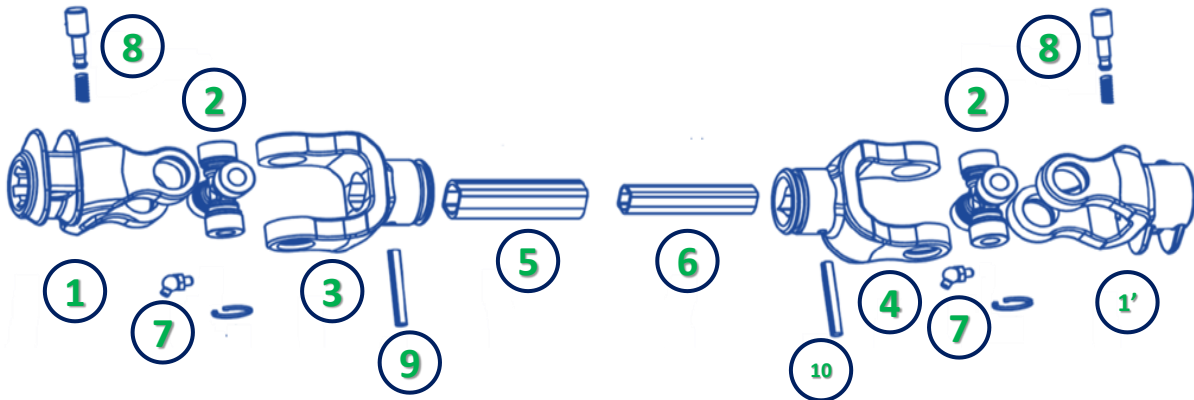


Flecha Cardán para Implementos

Lado
Tractor

Uso Agrícola

Lado
Implemento



parte

página

	Flecha Cardán	1
2	Cruceta	2
1 - 1'	Yugo Estriado	3
	Yugo Redondo o Liso	4
3	Yugo tubular hembra	5
4	Yugo tubular macho	5
5	Tubo hembra	5
6	Tubo Macho	5
	Dispositivos de seguridad	6
	Embragues—Yugos Fusible—Yugos Rueda Libre	6
	Adaptadores y bujes	8
	Refacciones para embragues y pernos	9

